



CAMERA DI COMMERCIO  
INDUSTRIA ARTIGIANATO E  
AGRICOLTURA DI BOLOGNA

*Camera dell'Economia*

# **IL QUADRO ECONOMICO BOLOGNESE**

## **NEL 1° TRIMESTRE 2014**





CAMERA DI COMMERCIO  
INDUSTRIA ARTIGIANATO E  
AGRICOLTURA DI BOLOGNA

*Camera dell'Economia*



## **la congiuntura bolognese nei primi mesi del 2014**

**- andamento tendenziale e prospettive a breve -**



CAMERA DI COMMERCIO  
INDUSTRIA ARTIGIANATO E  
AGRICOLTURA DI BOLOGNA

*Camera dell'Economia*

## LO SCENARIO MONDIALE: la ripresa globale prosegue, nonostante indicazioni di rallentamento tra i paesi emergenti

La crescita economica	2007	2008	2009	2010	2011	2012	2013p	2014p	2015p
<b>Mondo</b>	<b>5,3</b>	<b>2,7</b>	<b>-0,4</b>	<b>5,2</b>	<b>3,9</b>	<b>3,2</b>	<b>3,0</b>	<b>3,6</b>	<b>3,9</b>
<b>Paesi avanzati</b>	<b>2,7</b>	<b>0,1</b>	<b>-3,4</b>	<b>3,0</b>	<b>1,7</b>	<b>1,4</b>	<b>1,3</b>	<b>2,2</b>	<b>2,3</b>
<b>Area euro</b>	<b>3,0</b>	<b>0,4</b>	<b>-4,4</b>	<b>2,0</b>	<b>1,6</b>	<b>-0,7</b>	<b>-0,5</b>	<b>1,2</b>	<b>1,5</b>
Germania	3,4	0,8	-5,1	3,9	3,4	0,9	0,5	1,7	1,6
Francia	2,3	-0,1	-3,1	1,7	2,0	0,0	0,3	1,0	1,5
Giappone	2,2	-1,0	-5,5	4,7	-0,5	1,4	1,5	1,4	1,0
Regno Unito	3,4	-0,8	-5,2	1,7	1,1	0,3	1,8	2,9	2,5
<b>Stati Uniti</b>	<b>1,8</b>	<b>-0,3</b>	<b>-2,8</b>	<b>2,5</b>	<b>1,8</b>	<b>2,8</b>	<b>1,9</b>	<b>2,8</b>	<b>3,0</b>
<b>Paesi emergenti</b>	<b>8,7</b>	<b>5,9</b>	<b>3,1</b>	<b>7,5</b>	<b>6,3</b>	<b>5,1</b>	<b>4,7</b>	<b>4,9</b>	<b>5,3</b>
Brasile	6,1	5,2	-0,3	7,5	2,7	1,0	2,3	1,8	2,7
Cina	14,2	9,6	9,2	10,4	9,3	7,7	7,7	7,5	7,3
India	9,8	3,9	8,5	10,3	6,6	4,7	4,4	5,4	6,4
Russia	8,5	5,2	-7,8	4,5	4,3	3,4	1,3	1,3	2,3

Fonte: elaborazione Ufficio Statistica CCIAA Bo su dati FMI

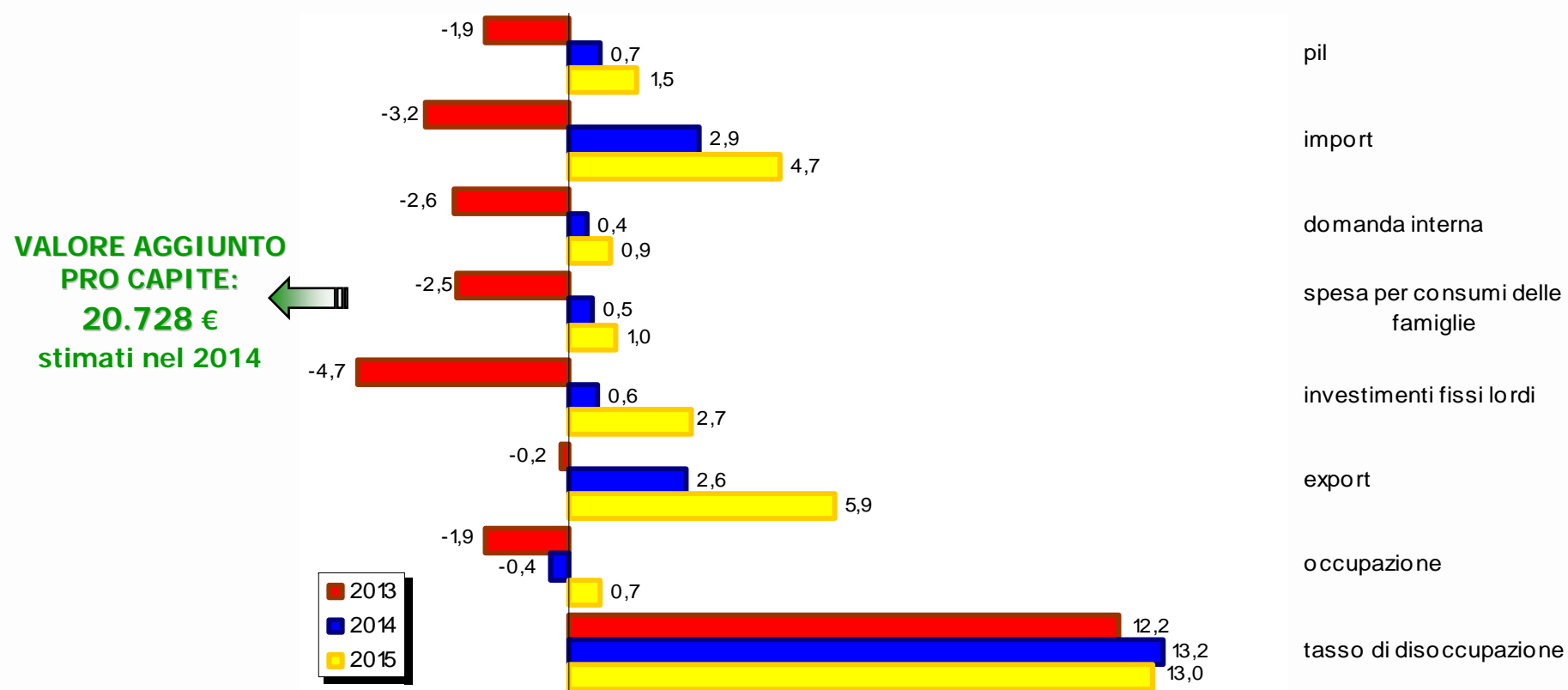


CAMERA DI COMMERCIO  
INDUSTRIA ARTIGIANATO E  
AGRICOLTURA DI BOLOGNA

Camera dell'Economia

## LO SCENARIO NAZIONALE: si registrano modesti segnali di rilancio (+0,7% le prospettive di crescita per il 2014)

I principali indicatori nazionali – variazione %



Fonte: elaborazione Ufficio Statistica CCIAA Bo su dati Unioncamere ER - Prometeia



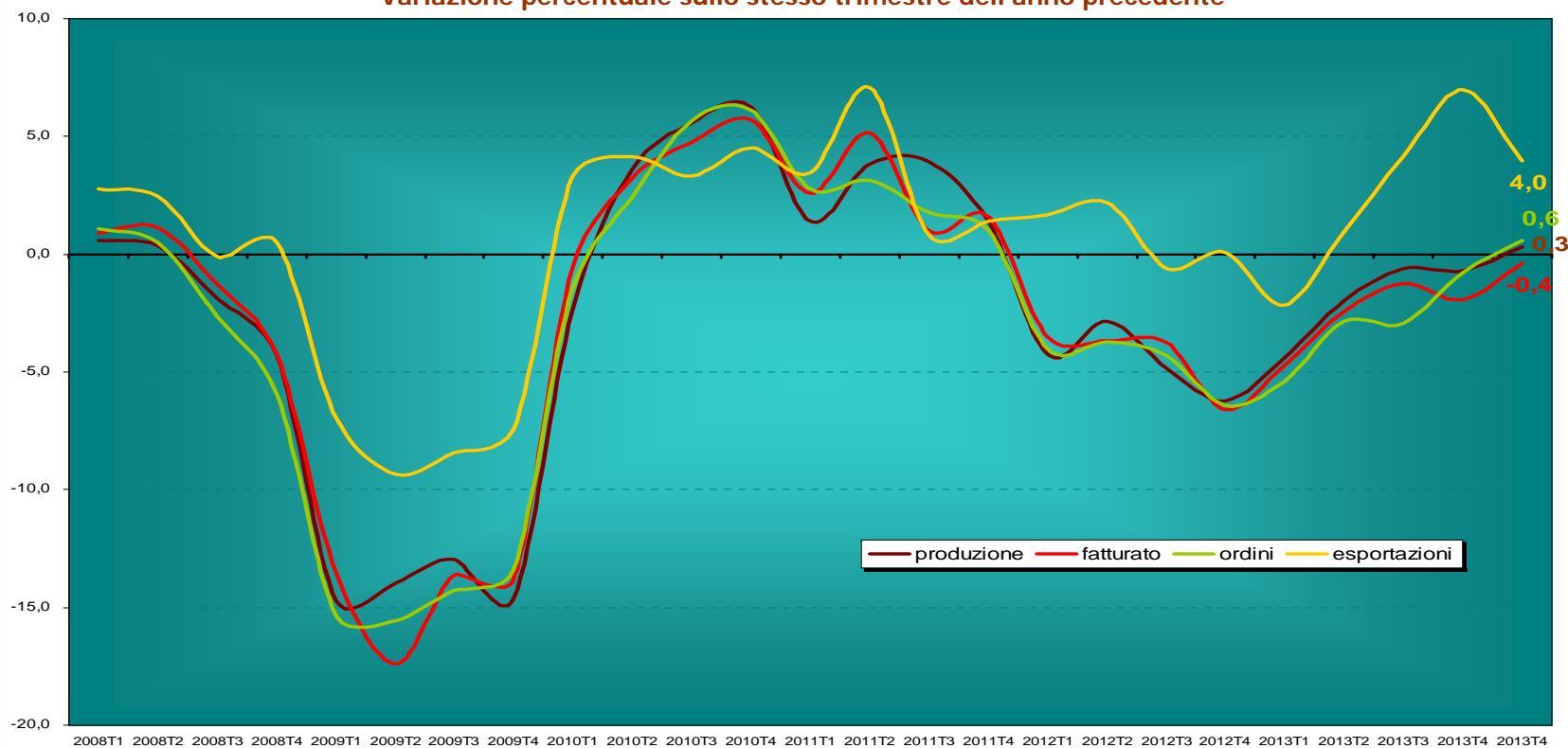
CAMERA DI COMMERCIO  
INDUSTRIA ARTIGIANATO E  
AGRICOLTURA DI BOLOGNA

*Camera dell'Economia*

## LA CONGIUNTURA BOLOGNESE: segnali di fiducia nei primi mesi del 2014 per l'industria bolognese, con il grado di utilizzo degli impianti che sale all'82%

### Settore manifatturiero

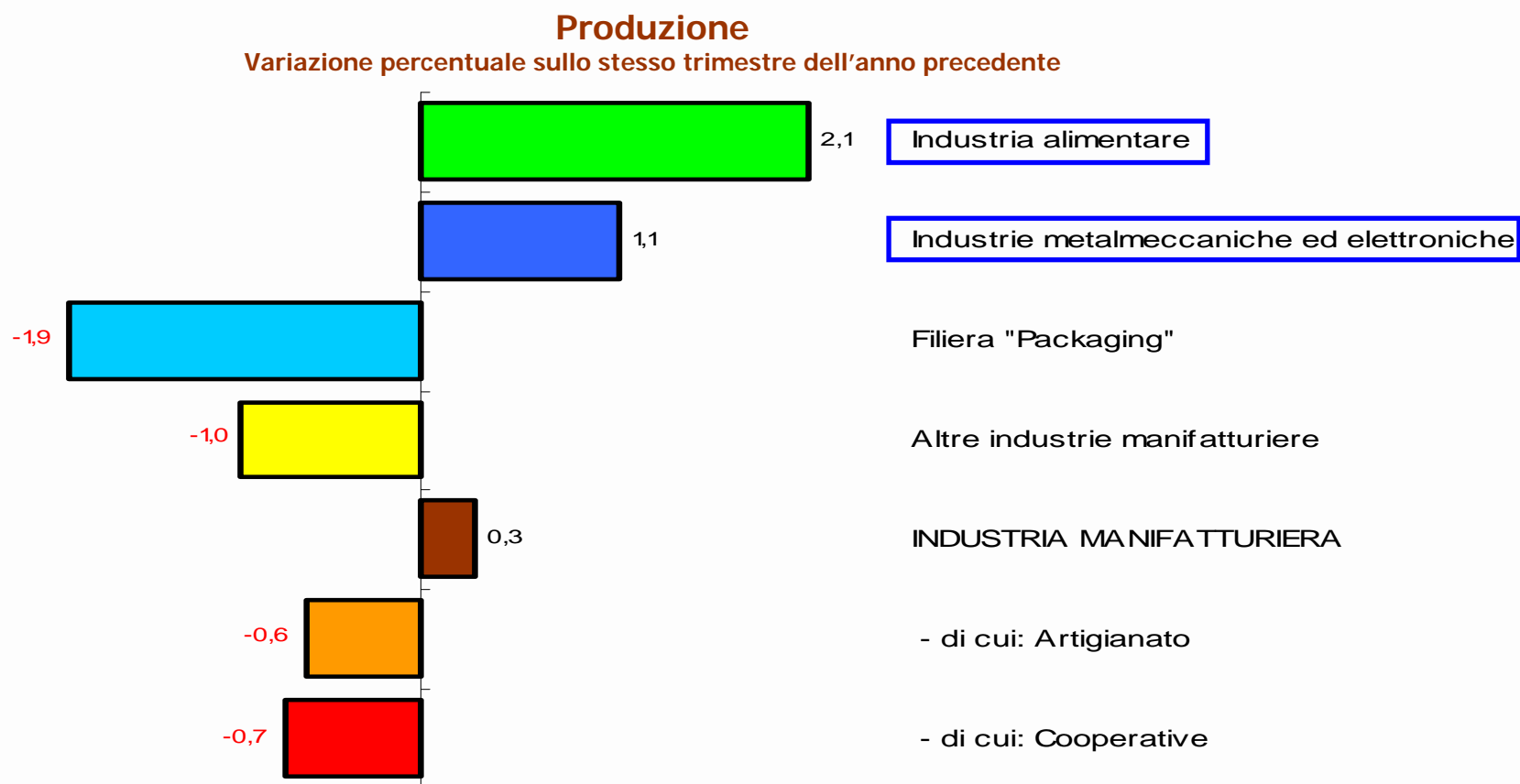
Variazione percentuale sullo stesso trimestre dell'anno precedente



Fonte: elaborazione Ufficio Statistica CCIAA Bo dell'indagine congiunturale Unioncamere



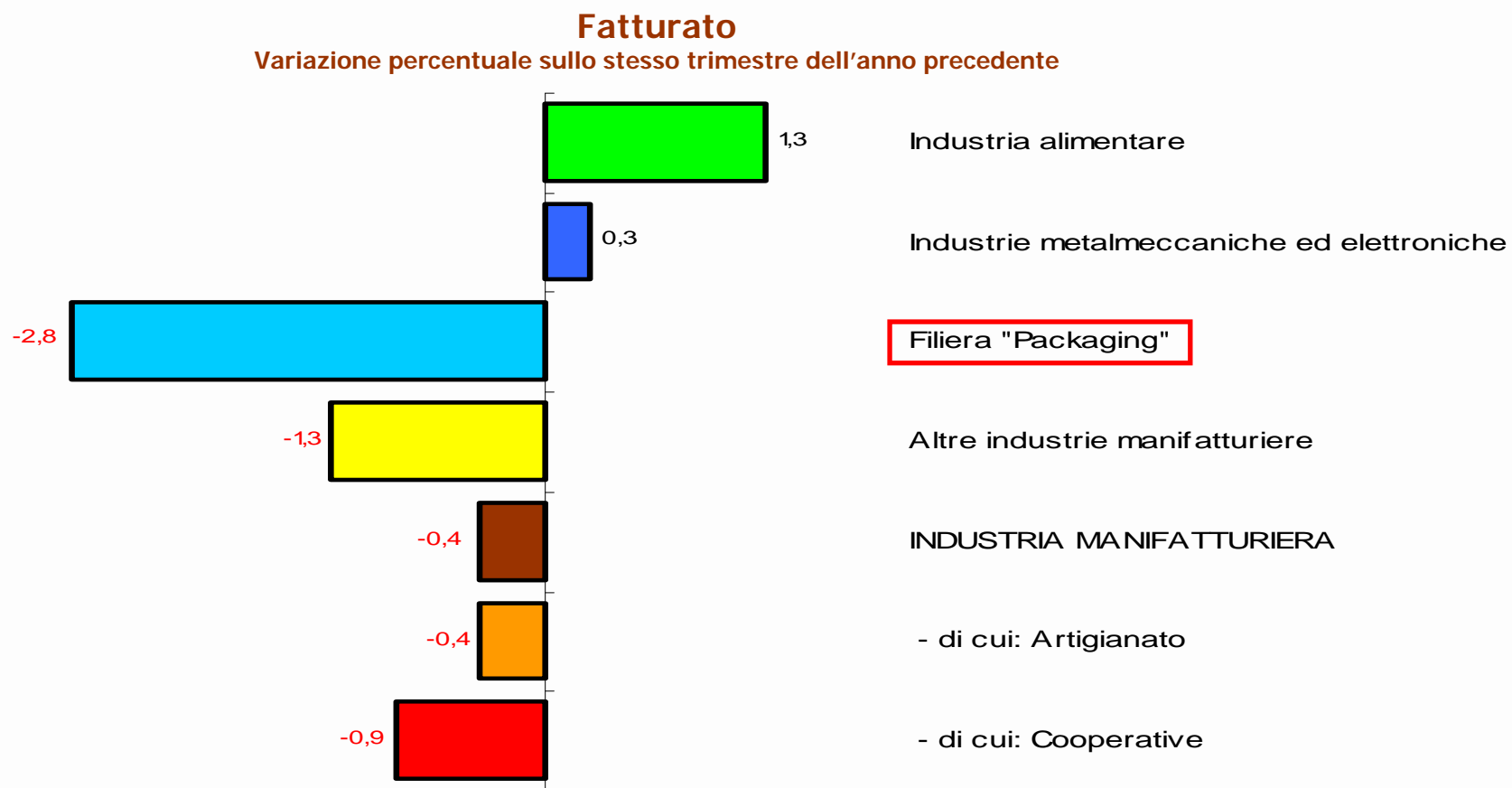
## I COMPARTI DEL MANIFATTURIERO: tentativi di rilancio per l'alimentare e le industrie metalmeccaniche ed elettroniche



Fonte: elaborazione Ufficio Statistica CCIAA Bo dell'indagine congiunturale Unioncamere



## I COMPARTI DEL MANIFATTURIERO: ancora incerto il recupero del packaging



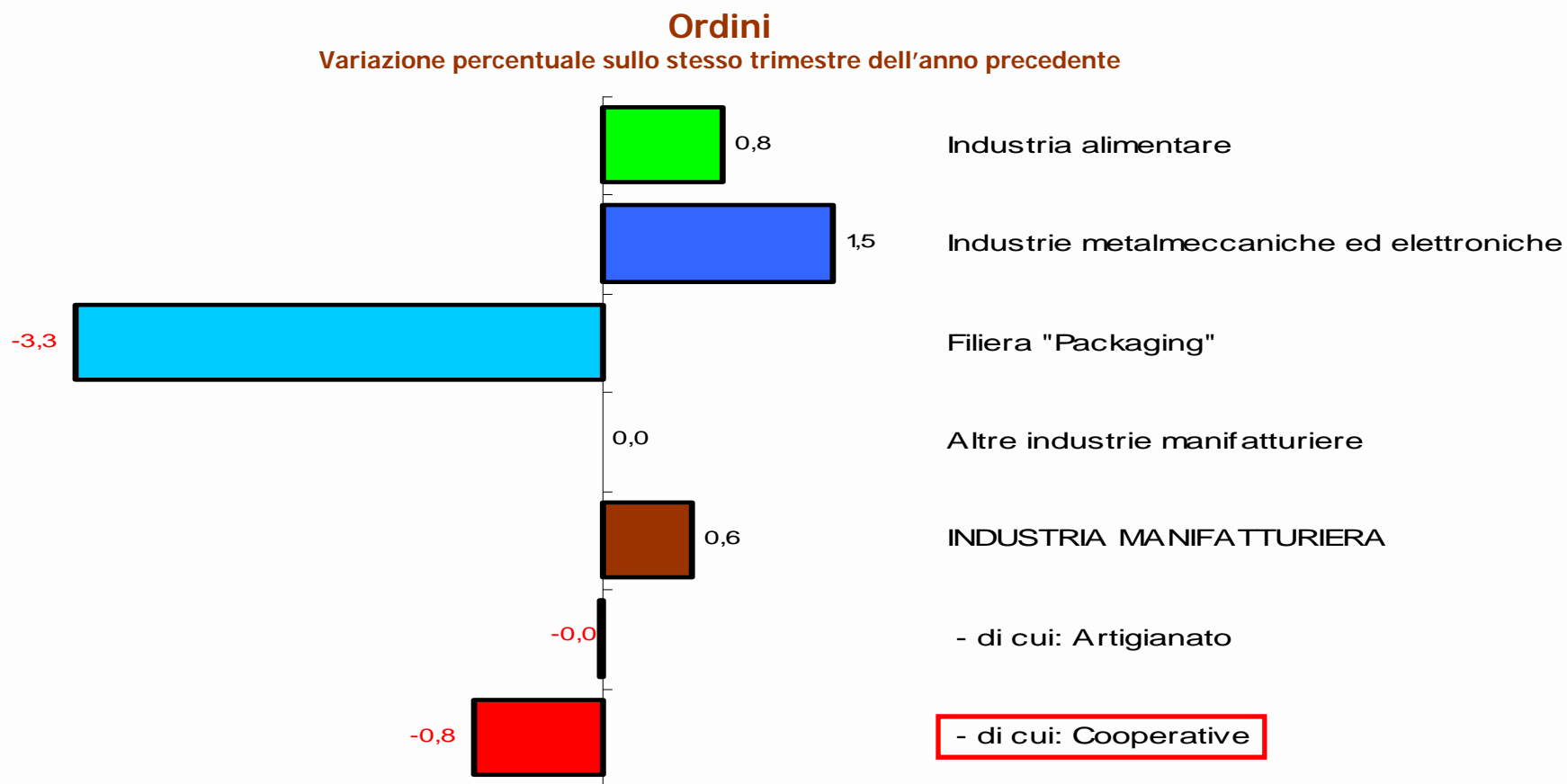
Fonte: elaborazione Ufficio Statistica CCIAA Bo dell'indagine congiunturale Unioncamere



CAMERA DI COMMERCIO  
INDUSTRIA ARTIGIANATO E  
AGRICOLTURA DI BOLOGNA

*Camera dell'Economia*

## I COMPARTI DEL MANIFATTURIERO: al di sotto della media di settore le cooperative

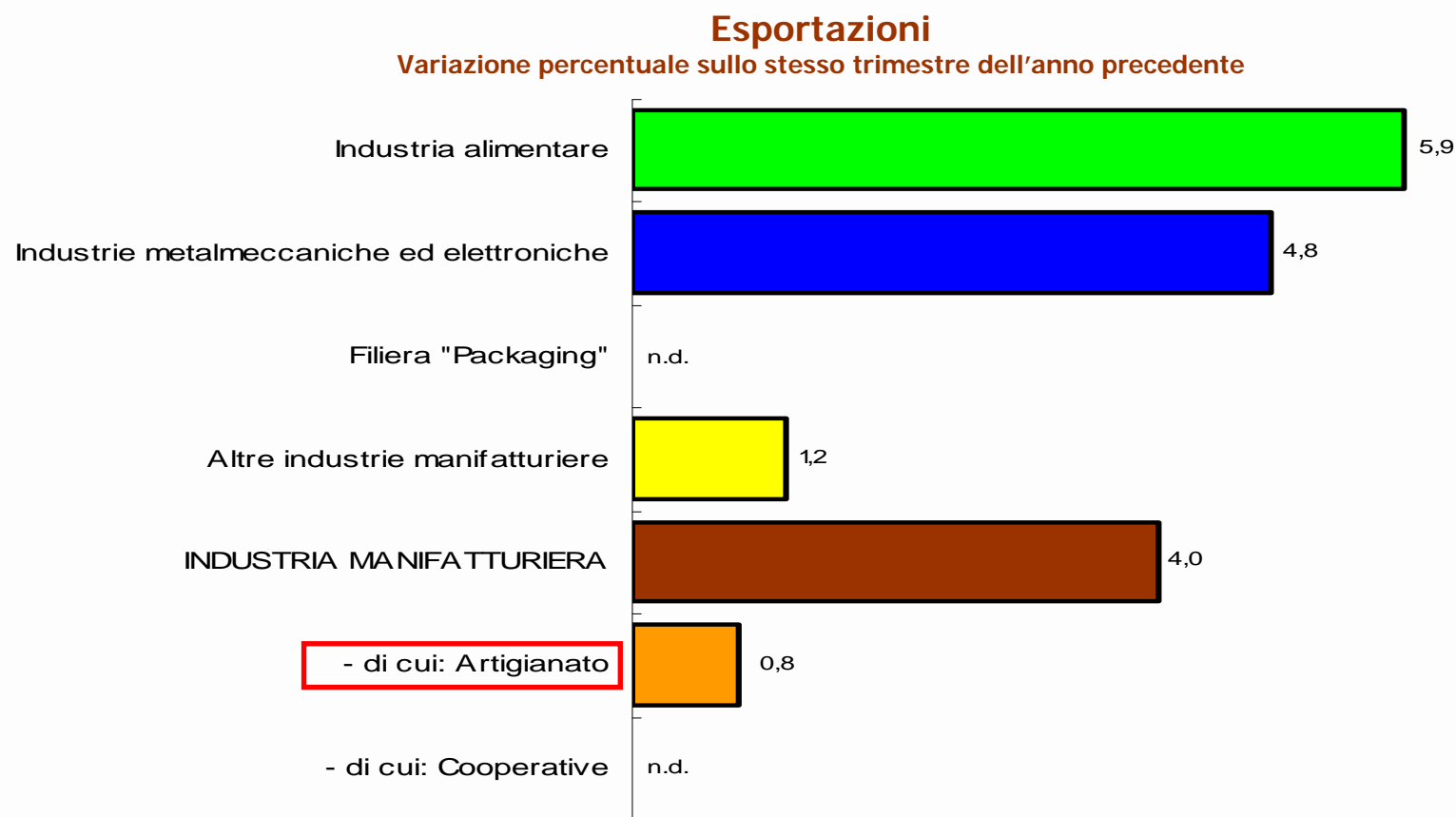


Fonte: elaborazione Ufficio Statistica CCIAA Bo dell'indagine congiunturale Unioncamere





## I COMPARTI DEL MANIFATTURIERO: meno intensa la flessione dell'artigianato



Fonte: elaborazione Ufficio Statistica CCIAA Bo dell'indagine congiunturale Unioncamere

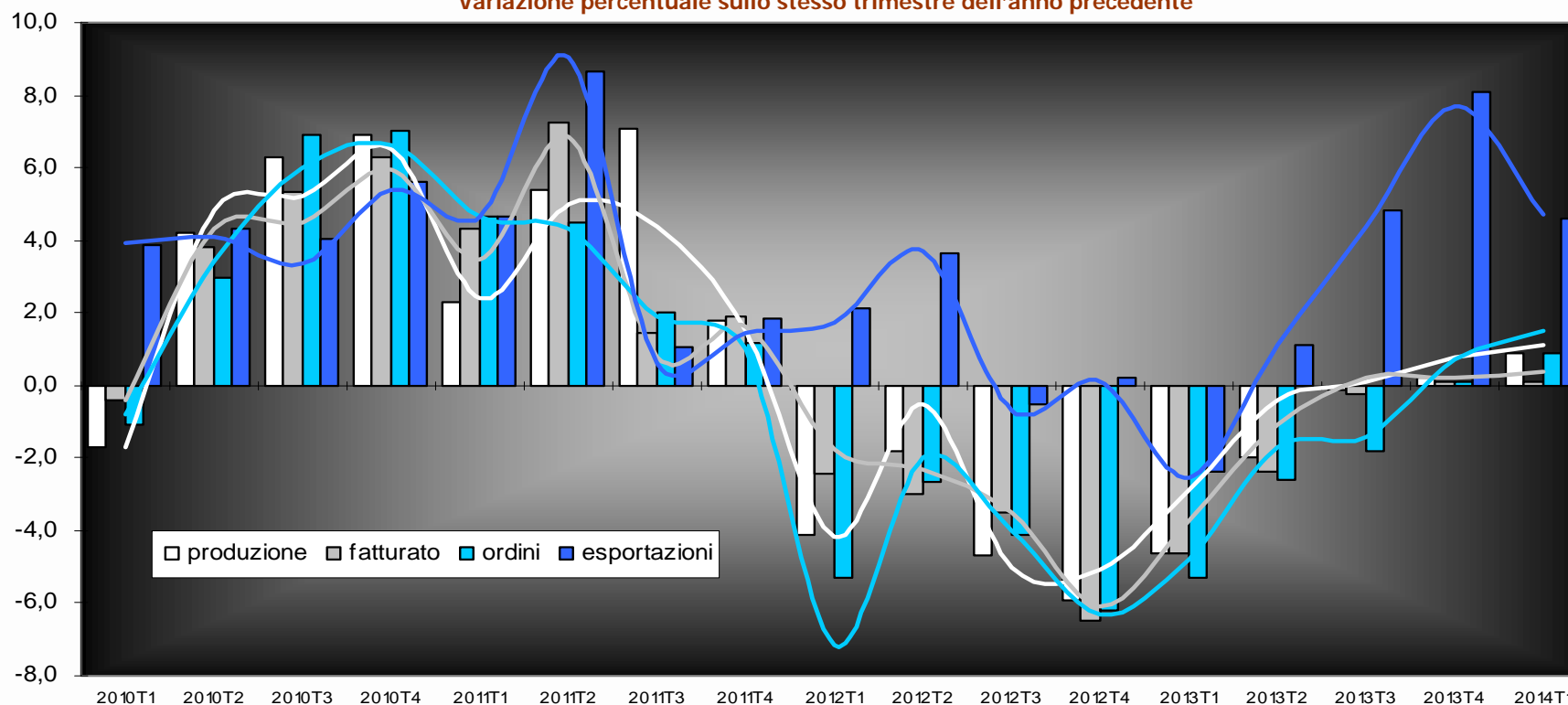


CAMERA DI COMMERCIO  
INDUSTRIA ARTIGIANATO E  
AGRICOLTURA DI BOLOGNA

Camera dell'Economia

# METALMECCANICA E MECCANICA DI PRECISIONE: prove di ripresa per la metalmeccanica, con indicatori in positivo per il secondo trimestre consecutivo

Metalmeccanica = colonna / Meccanica di precisione = linea  
Variazione percentuale sullo stesso trimestre dell'anno precedente

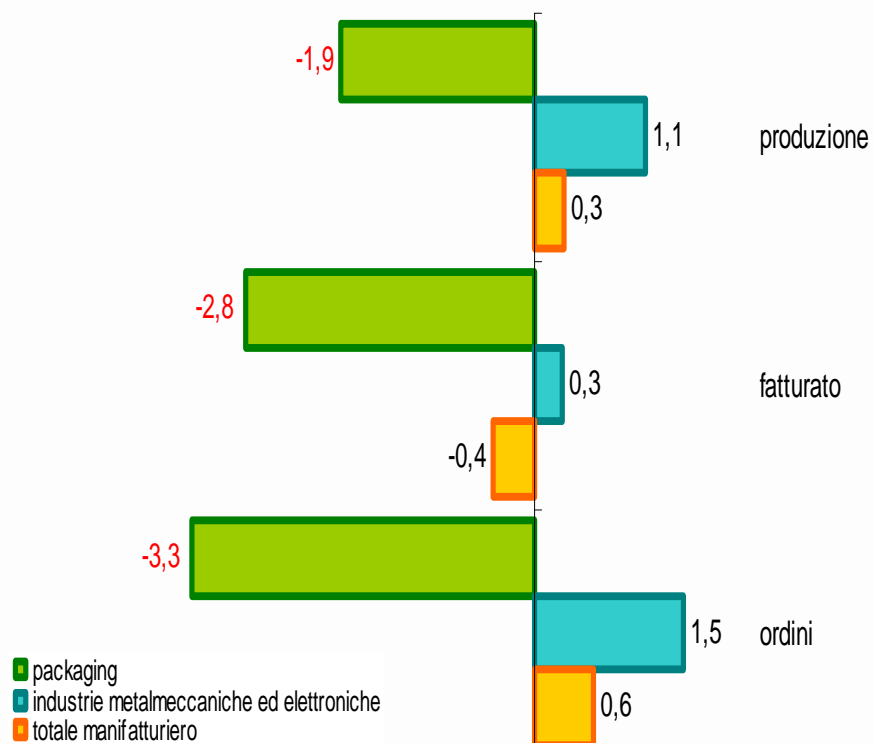


Fonte: elaborazione Ufficio Statistica CCIAA Bo dell'indagine congiunturale Unioncamere

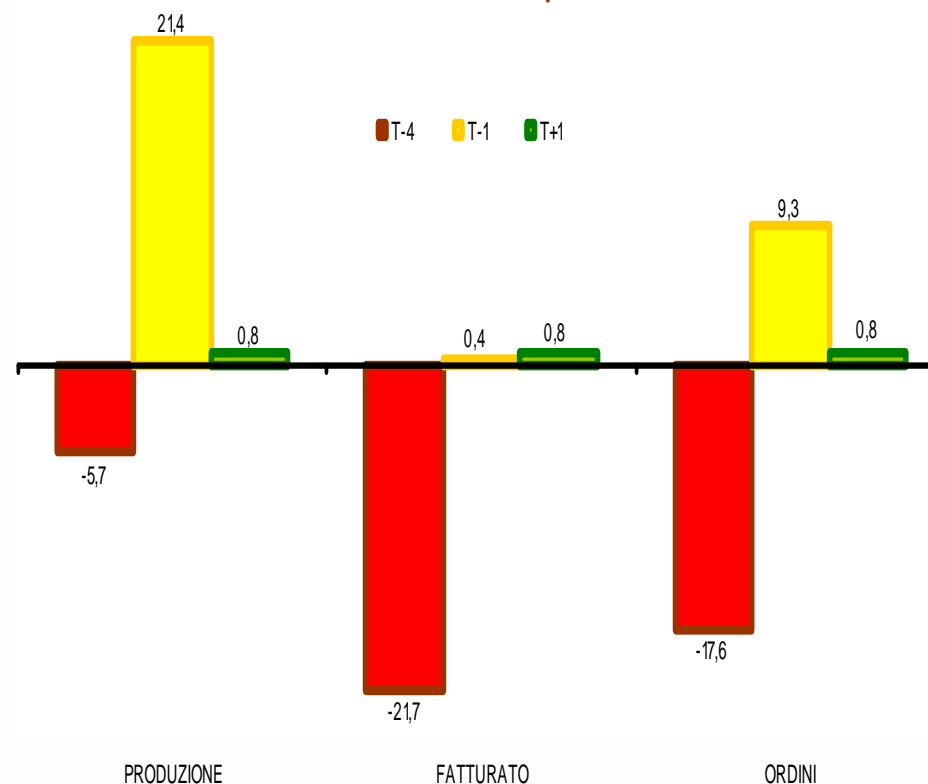


## LA FILIERA DEL PACKAGING: nonostante indicatori in flessione, gli operatori confermano un progressivo affievolimento del quadro negativo

**Andamento dei principali indicatori - confronto**  
Variazione percentuale sullo stesso trimestre dell'anno precedente



**Valutazioni qualitative**  
Saldo ottimisti - pessimisti



Fonte: elaborazione Ufficio Statistica CCIAA Bo dell'indagine congiunturale Unioncamere



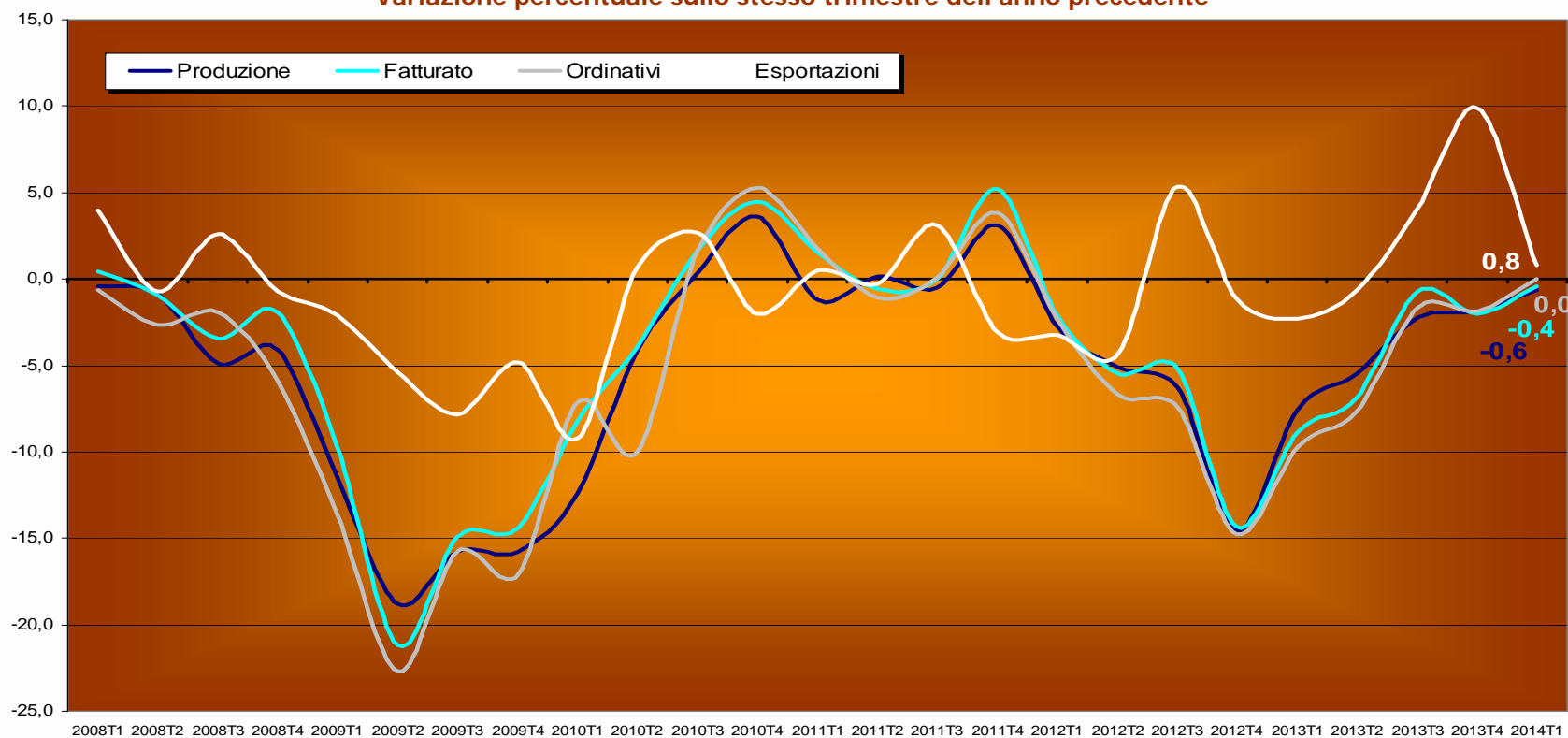
CAMERA DI COMMERCIO  
INDUSTRIA ARTIGIANATO E  
AGRICOLTURA DI BOLOGNA

*Camera dell'Economia*

## L'ARTIGIANATO MANIFATTURIERO: le quasi 6 mila imprese attive mostrano timidi segnali di recupero

### Artigianato manifatturiero

Variazione percentuale sullo stesso trimestre dell'anno precedente



Fonte: elaborazione Ufficio Statistica CCIAA Bo dell'indagine congiunturale Unioncamere



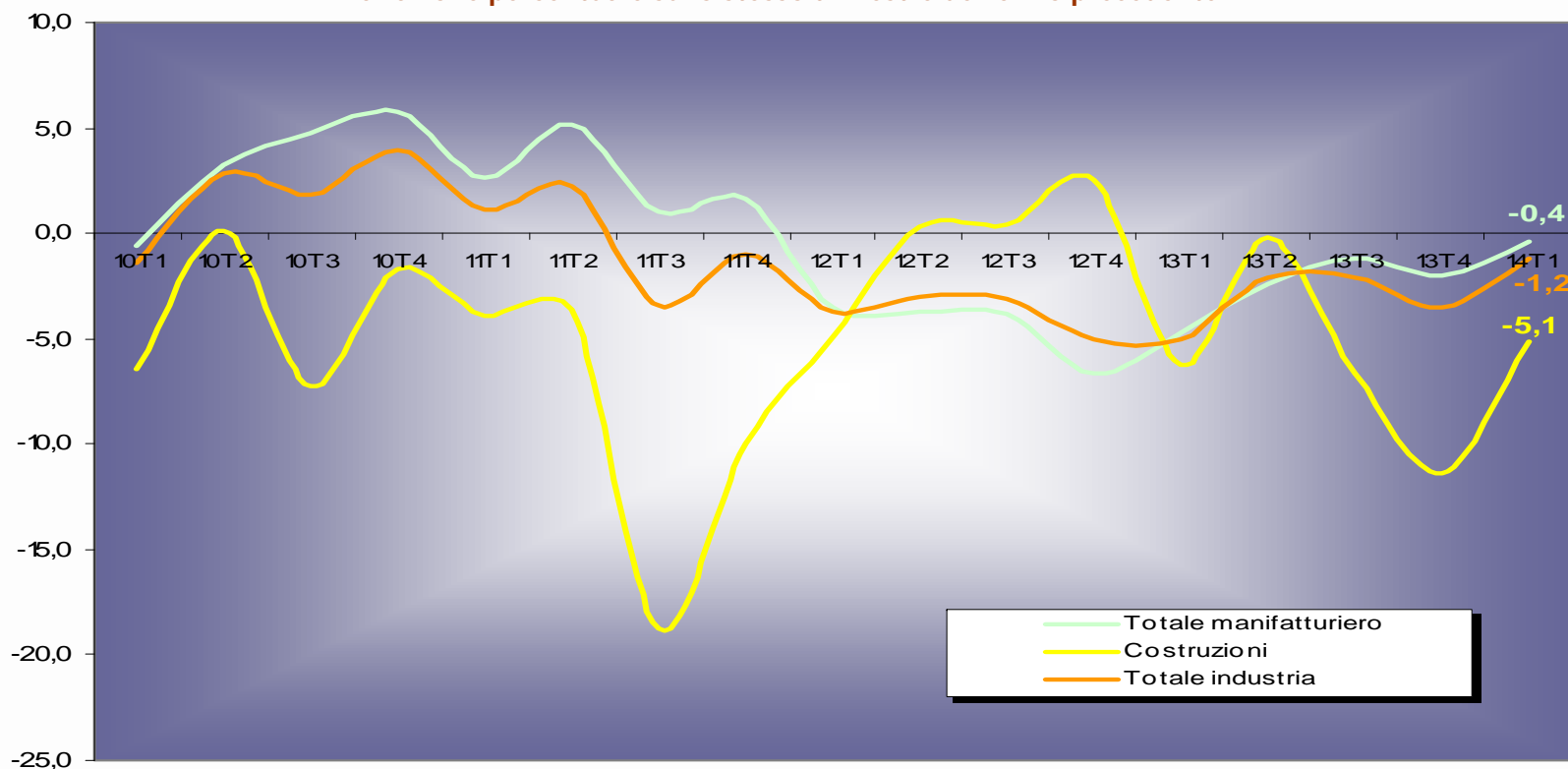
CAMERA DI COMMERCIO  
INDUSTRIA ARTIGIANATO E  
AGRICOLTURA DI BOLOGNA

Camera dell'Economia

## IL SETTORE DELLE COSTRUZIONI: attenua leggermente il trend recessivo, che rimane comunque importante

### Volume d'affari - fatturato

Variatione percentuale sullo stesso trimestre dell'anno precedente

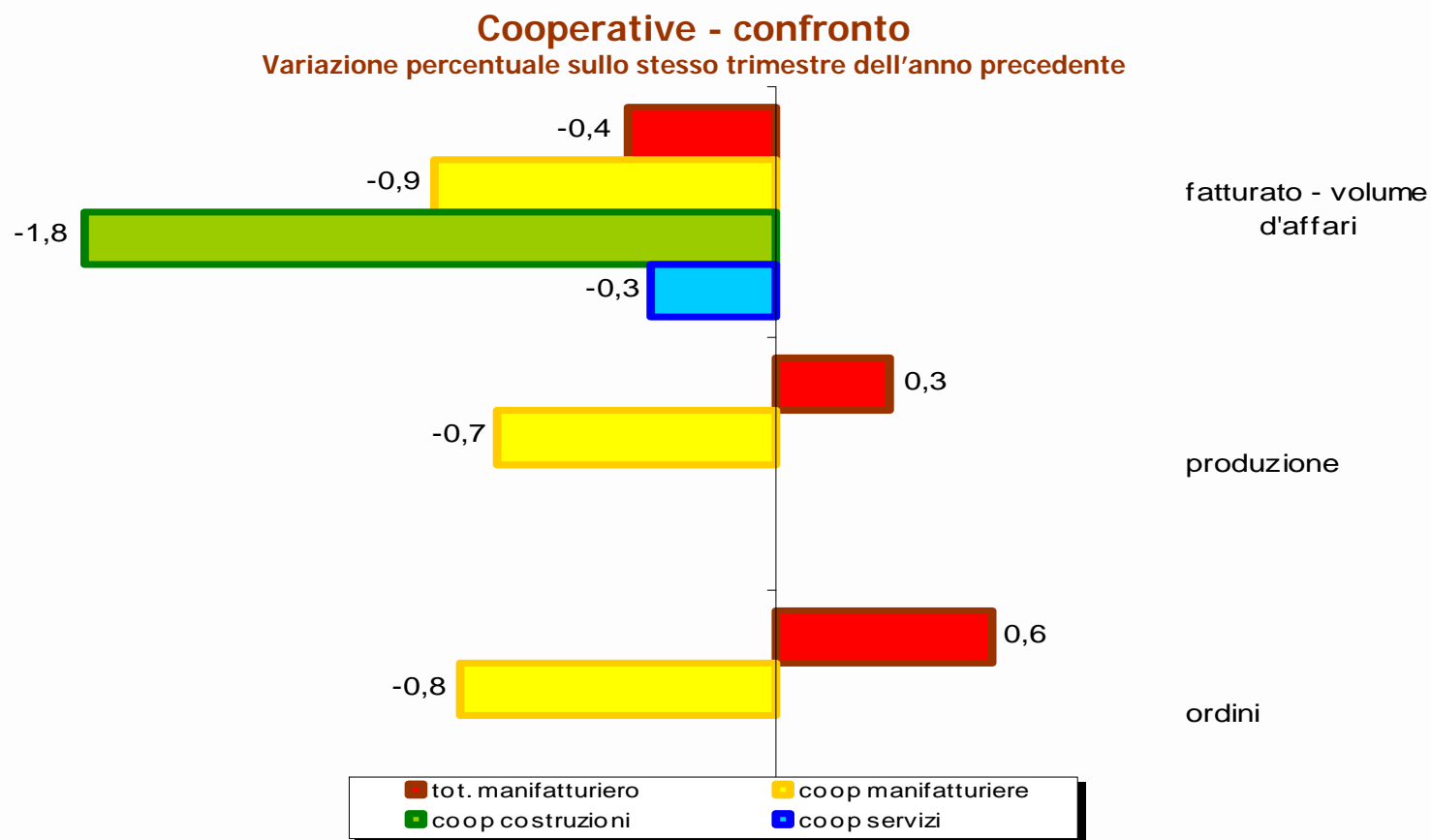


120 imprese  
in meno nei  
primi mesi  
del 2014

Fonte: elaborazione Ufficio Statistica CCIAA Bo dell'indagine congiunturale Unioncamere



## LE COOPERATIVE: maggiori le difficoltà per le cooperative del settore edile (che rappresentano il 18% circa delle coop. registrate al 31.3.2014)

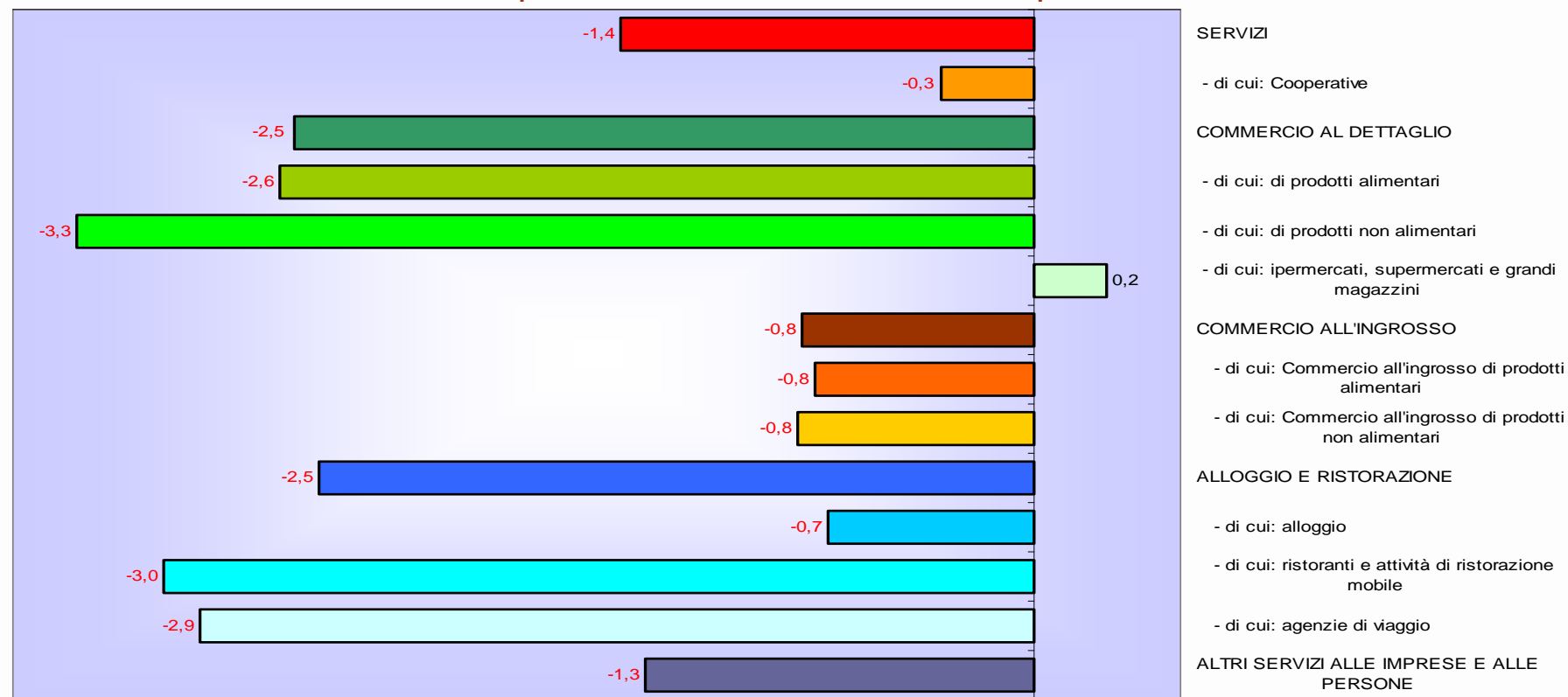


Fonte: elaborazione Ufficio Statistica CCIAA Bo dell'indagine congiunturale Unioncamere



# I SERVIZI ALLE PERSONE E ALLE IMPRESE: in attivo solo le vendite della grande distribuzione

**Volume d'affari - vendite**  
Variazione percentuale sullo stesso trimestre dell'anno precedente



Fonte: elaborazione Ufficio Statistica CCIAA Bo dell'indagine congiunturale Unioncamere

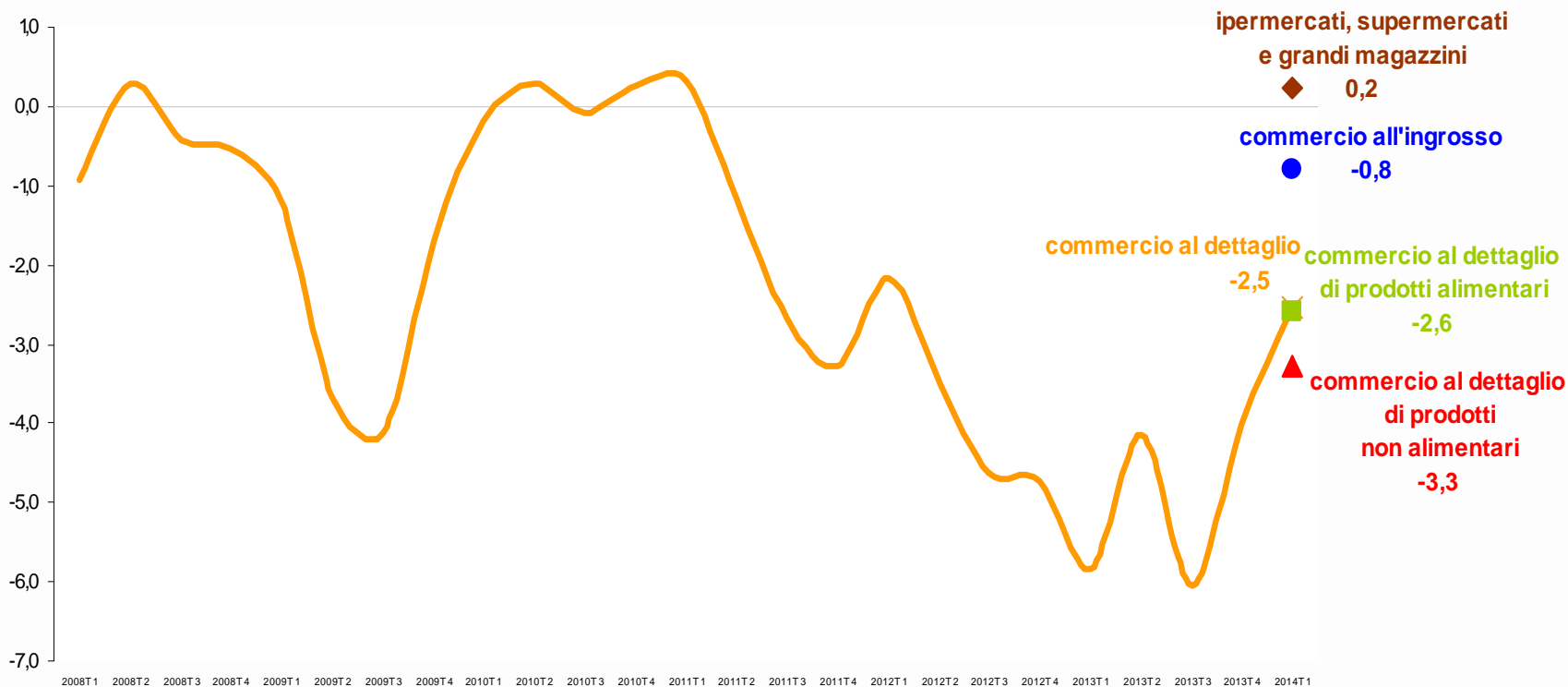


CAMERA DI COMMERCIO  
INDUSTRIA ARTIGIANATO E  
AGRICOLTURA DI BOLOGNA

Camera dell'Economia

## IL COMMERCIO: nonostante il dodicesimo trimestre consecutivo in rallentamento, le vendite del commercio al dettaglio mostrano lievi cenni di risalita

Commercio: volume d'affari - vendite  
Variazione percentuale sullo stesso trimestre dell'anno precedente



Fonte: elaborazione Ufficio Statistica CCIAA Bo dell'indagine congiunturale Unioncamere

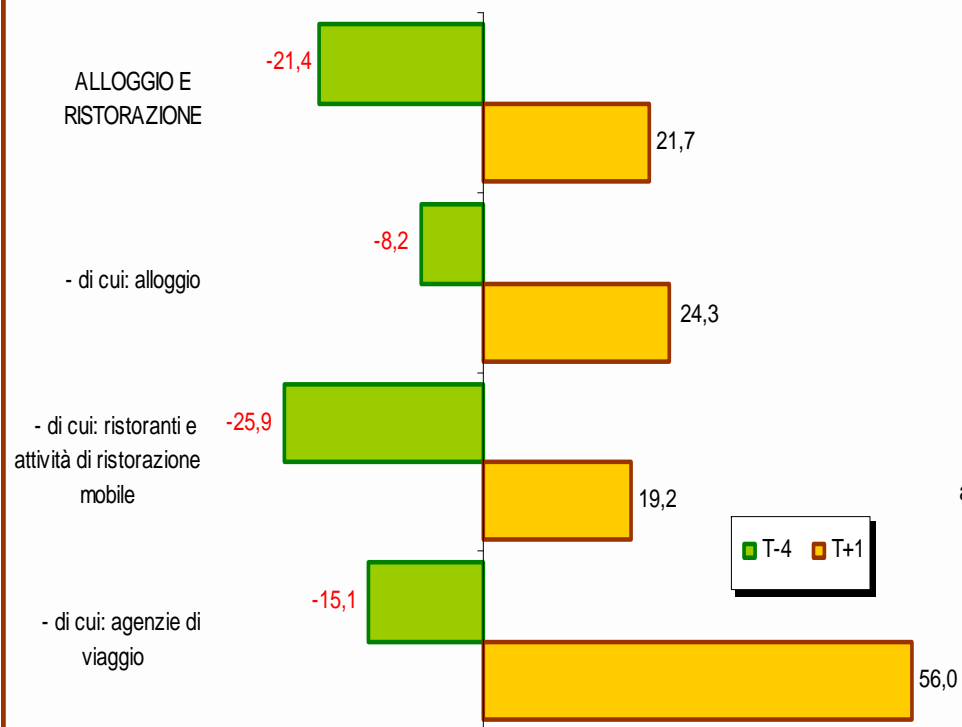




## IL TURISMO: in difficoltà i servizi di alloggio e ristorazione, ma si prospetta un miglioramento nel breve periodo

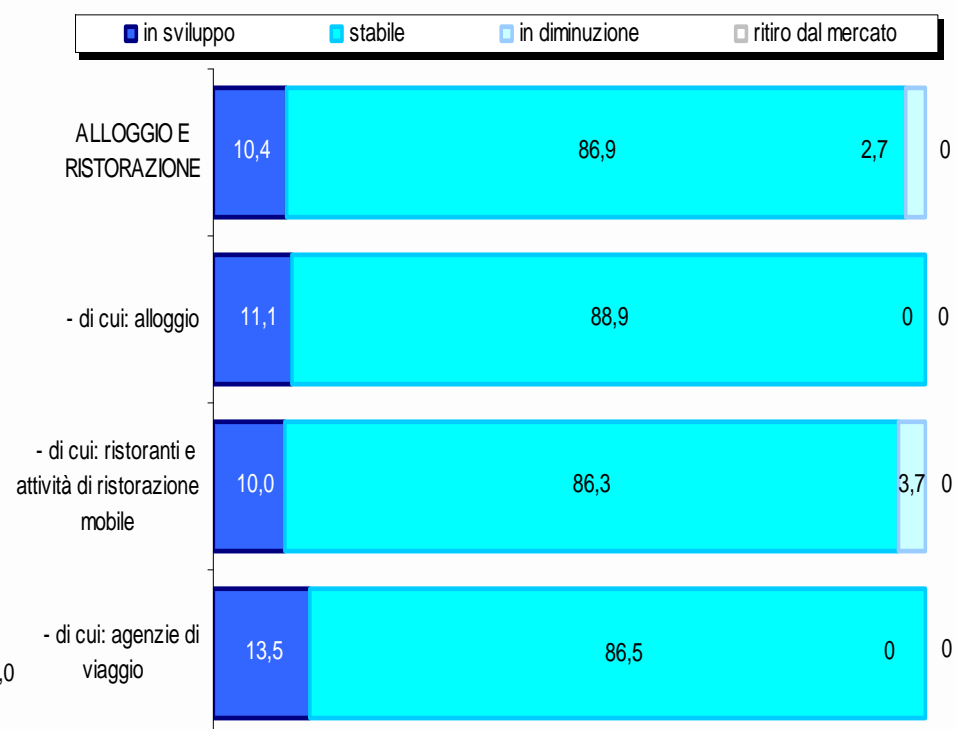
### Valutazioni qualitative: volume d'affari

Saldo ottimisti – pessimisti sullo stesso trimestre dell'anno precedente e previsioni per il trimestre successivo



### Valutazioni qualitative

Orientamento delle imprese sull'EVOLUZIONE della propria attività nei prossimi 12 mesi



Fonte: elaborazione Ufficio Statistica CCIAA Bo dell'indagine congiunturale Unioncamere



CAMERA DI COMMERCIO  
INDUSTRIA ARTIGIANATO E  
AGRICOLTURA DI BOLOGNA

*Camera dell'Economia*

ampia documentazione statistica ed approfonditi elaborati tematici sono  
disponibili sul sito della Camera di commercio di Bologna

[www.bo.camcom.gov.it](http://www.bo.camcom.gov.it)



CAMERA DI COMMERCIO  
INDUSTRIA ARTIGIANATO E  
AGRICOLTURA DI BOLOGNA

*Camera dell'Economia*

A cura di:

Ufficio Statistica e Studi

Piazza Mercanzia, 4

40125 - Bologna

Tel. 051/6093454

Fax 051/6093467

E-mail: [statistica@bo.camcom.it](mailto:statistica@bo.camcom.it)

- giugno 2014 -